

Dane aktualne na dzień: 02-04-2026 11:23

Link do produktu: <https://azaliahome.pl/szklany-sloik-z-kranikiem-na-czarnym-stojaku-ryflowany-5-7l-p-5158.html>



## Szklany słoik z kranikiem na czarnym stojaku ryflowany 5,7l

Cena	<b>53,68 zł</b>
Kod producenta	<b>0503002257</b>
Kod EAN	<b>5906948758551</b>
Kod producenta	<b>0503002257</b>
Marka	<b>Altom Design</b>
Kolor	<b>przezroczysty</b>
Pojemność	<b>5.7 l</b>
Rodzaj	<b>do produktów płynnych, na kawę i herbatę, słoiki i zakrętki</b>
Wysokość	<b>43 cm</b>
Materiał wykonania	<b>szkło</b>
Cechy dodatkowe	<b>możliwość mycia w zmywarce</b>

### Opis produktu



### **Słój z kranikiem 5,7L - Idealny do napojów z dozownikiem i nakrętką**

Słój z kranem marki Altom Design ma pojemność 5,7 l. Przyrządź w naczyniu lemoniadę, mrożoną herbatę lub smakową wodę i poczęstuj wszystkich gości.

Naczynie wykonano z grubego, solidnego szkła, które jest w 100% ekologicznym surowcem. Szczelnie zamykane metalową nakrętką chroni zawartość przed owadami i zanieczyszczeniami. Dlatego taki słój jest najlepszą formą podania napojów na balkonie, ogrodzie czy tarasie.

Słój wyposażono w kranik ułatwiający nalewanie napojów do szklanek. Uchwyt ułatwia przenoszenie naczynia w dowolne miejsce. Trunki podawane w szklanym naczyniu będą wyglądały wyjątkowo apetycznie.

- 1 x słój z kranikiem: pojemność: 5,7 l, średnica: 18 cm, wysokość: 30 cm, średnica zakrętki: 12,5 cm
- 1 x stojak metalowy: średnica: 19,5 cm, wysokość: 18,5 cm
- Słój stoi w stojaku na wysokości 13 cm
- żłobienie w szkłe
- kranik z tworzywa sztucznego

- 
- metalowa zakrętka





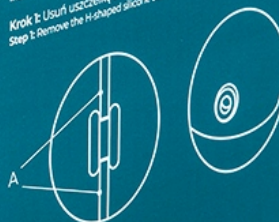




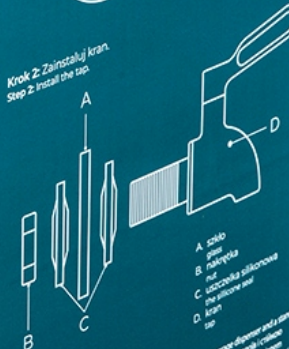
Altom  
DESIGN

Altom  
DESIGN

Instalacja.  
Installation steps.  
Krok 1: Usunąć uszczelnienie silikonowe w kształcie litery H.  
Step 1: Remove the H-shaped silicone seal.



Krok 2: Zaizoluj kran.  
Step 2: Install the tap.



- A. sito
- B. nakrywa
- C. uszczelnienie silikonowe
- D. kran

5,7L  
Pojemnik z dozownikiem na napoje  
i stojakiem  
Container with a dispenser  
for beverages and a stand

PL Pojemnik z dozownikiem na napoje i stojakiem. GB Container with a beverage dispenser and a stand.  
DE Behälter mit Getränkeabnehmer und Ständer. DK Kopperkanna i drikkeapparat på stativ og kran.  
SK Nádobu s dávkovačom nápojov a stojanom. CZ Nádoba s dávkovačem nápojů a stojanem.  
LV Dabūka ar pabeigu dozatoru un stāvu. IT Bevitore per  
bevande. SI Posoda z razmikovalnim aparatom in stojalom. HR Koppernik i dozator na piće i stajanje.  
Odwiedź! [altomdesign.pl](http://altomdesign.pl)







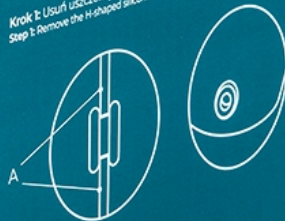




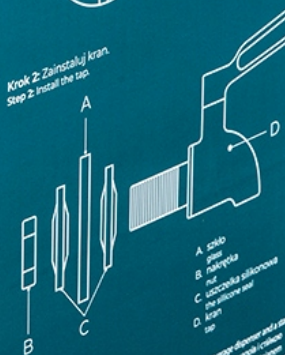
Altom  
DESIGN

Altom  
DESIGN

Instalacja.  
Installation steps.  
Krok 1: Usunąć uszczelnienie silikonowe w kształcie litery H.  
Step 1: Remove the H-shaped silicone seal.



Krok 2: Zaizolować kran.  
Step 2: Install the tap.



- A. sito
- B. nakrywa
- C. uszczelnienie silikonowe
- D. kran

5,7L  
Pojemnik z dozownikiem na napoje  
i stojakiem  
Container with a dispenser  
for beverages and a stand

PL Pojemnik z dozownikiem na napoje i stojakiem. GB Container with a beverage dispenser and a stand.  
DE Behälter mit Getränkeauslasser und Ständer. DK Kopperkanna til drikkevarer på ben. IT Vasca  
SK Nádoba s dávkovačom nápojov a stojanom. CZ Nádoba s dávkovačem nápojův na stojanu. EL Ξηροί ποτήρι  
LV Dabūka ar dzīvniecību izstrādātu uzstādīšanu uz stāvēšanas. HU Itéllégyes italozásos asztali tartalom.  
arab. ja. Altomdesign.pl. SI Posoda z razmikovalnikom za napitje in stojalom. HR Koppernik i stacionarni posudni sustav.

Odwiedź: [altomdesign.pl](http://altomdesign.pl)